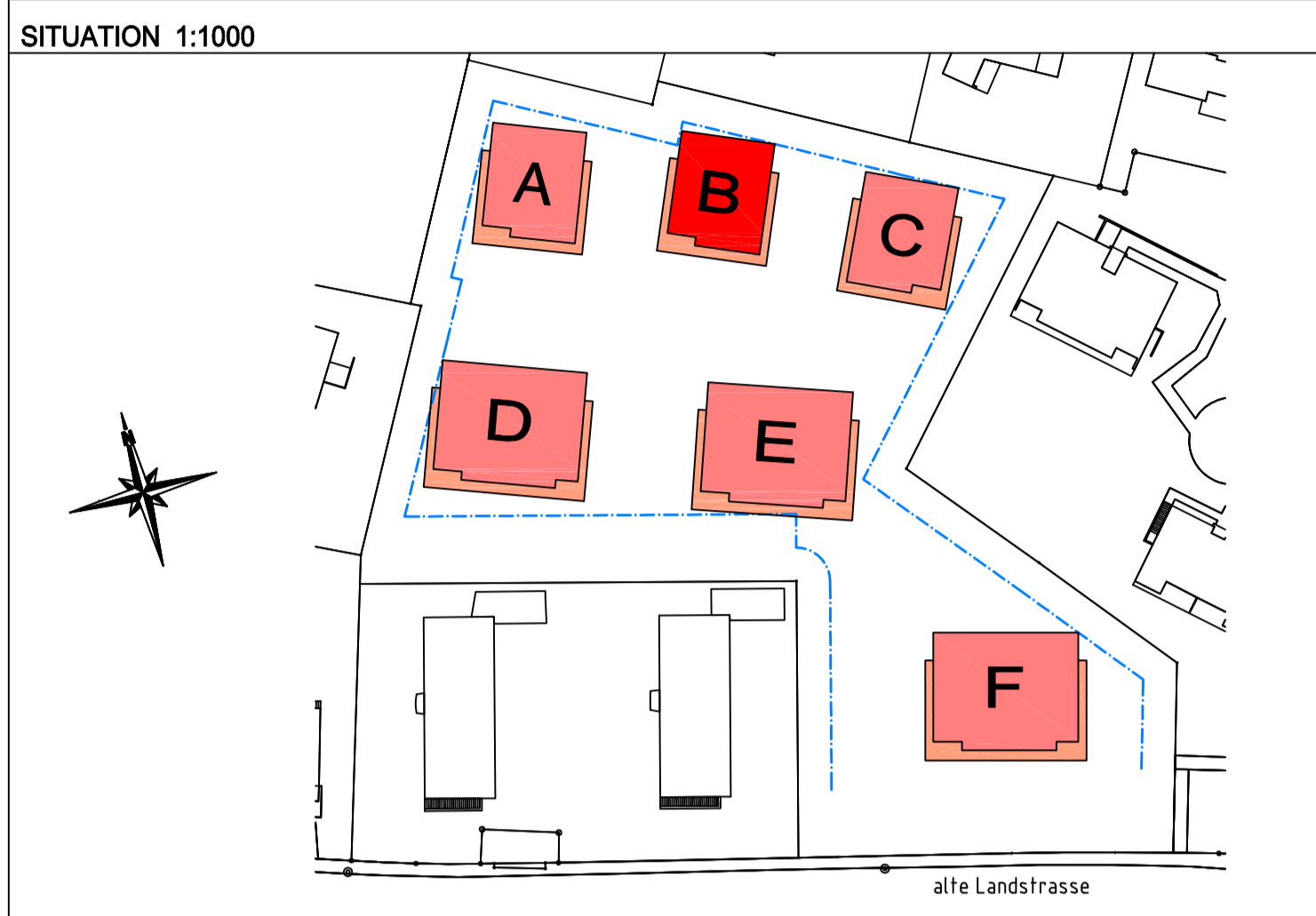


WOHNÜBERBAUUNG "BELLAGIO" ALTE LANDSTRASSE, 8708 MÄNNEDORF			
BAUHERR	OBJEKTNUMMER		
GUIDO THALER AG ZÜRCHERSTRASSE 262 8406 WINTERTHUR	1650		
ATTIKAGESCHOSS		HAUS B	
GEZEICHNET	DATUM	MASSSTAB	PLANNUMMER
R. BRANDENBERGER	12.11.2008	1:50	1650-30G
FORMAT	TEILNUMMER		
84/88	1100-1109		



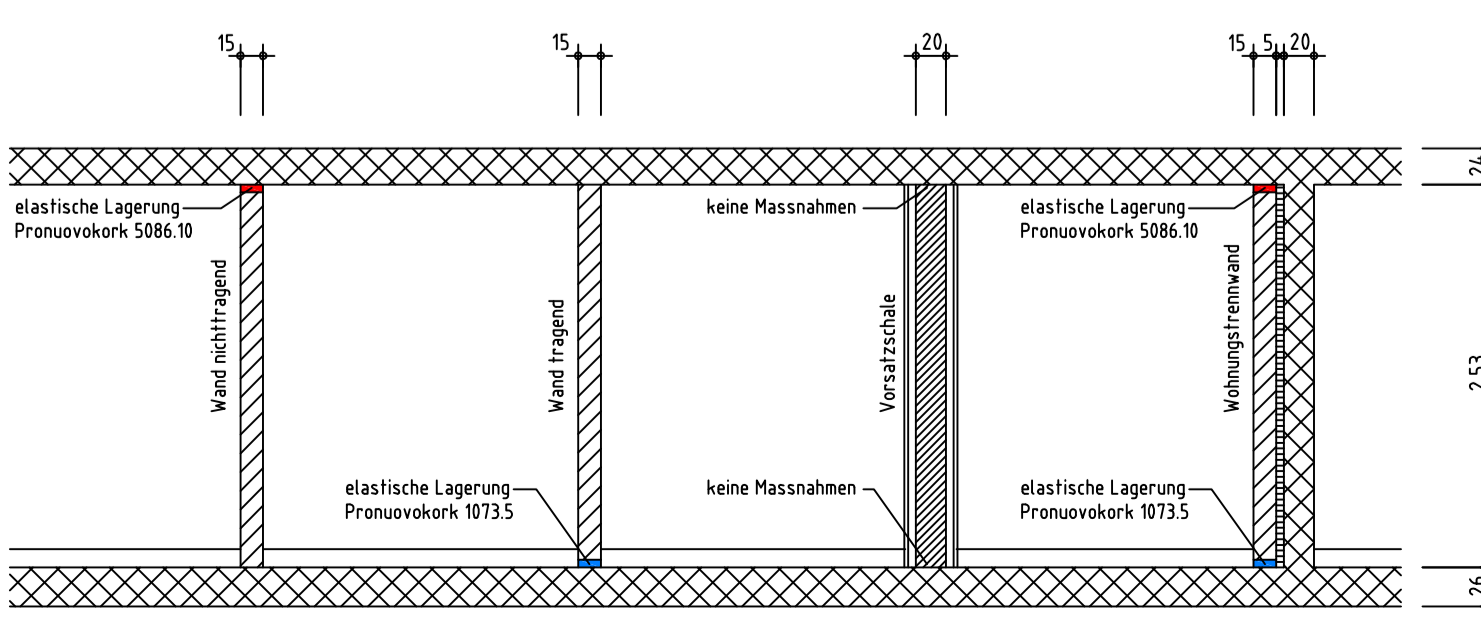

± 0.00 = 435.65 Meter über Meer = Oberkant fertig Boden Treppenhaus Erdgeschoss

REVISIONEN			
A	Wohnung B.31 > Sanitärapparate gemäss Auswahlliste eingezeichnet, Vormauerung im Bad sowie Fenster verschoben	09.01.2009	R. Brandenberger
B	Wohnung B.31 > Stiegezone Lüftung und Verteilschacht gespiegelt	22.01.2009	R. Brandenberger
C	Wohnung B.31 > ehemaliges Zimmer 1 entfällt zu Gunsten Wohnen/Essen/Küche, Küche verschoben, WC/DU in Anordnung gespiegelt, neues Zimmer 2 vergrössert und Einbau von Schrankfronten, Verteilkasten Medien entfällt > neu Mauerwerk (siehe Standorte), Bad vergrössert und Anordnung revidiert (Vormauerung und GIS-System sind notwendig > Schall) Cheminée in Wohnen als Raumtrenner eingezeichnet	27.02.2009	R. Brandenberger
D	Knickkammer eingezeichnet	12.03.2009	R. Brandenberger
E	Wohnung B.31 > Bad: Vormauerung zu Treppenhaus entfernt (Schallschutz gegenüber Treppenhaus ist im Bereich der Abläufe nicht mehr gewährleistet), WC/DU: Vormauerung entfällt (intern werden Geräusche wahrnehmbar bei Betätigung der Spülung Wc), Küche gemäss Auswahl eingezeichnet.	12.03.2009	R. Brandenberger
F	Wohnung B.31 > kein Handuchradiator im Bad	06.07.2009	R. Brandenberger
G	Wohnung B.31 > Cheminée gemäss Auftragsbestätigung sowie 2 zusätzliche Markisen eingezeichnet	07.09.2009	R. Brandenberger
H			
I			

SCHRAFFUR- UND FARBLEGENDE	
Ortbeton	vorfabrikierter Beton
Kalksandstein	nachträgliche Vormauerung in Kalksandstein
Swissmodul-Backstein	nachträgliche Vormauerung in Swissmodul-Backstein
Schalldämmstein Calmo	Mörtel / Clips
Betonwerkstein / Kunststein	Natursteine
Wärmedämmung	Sperrschichten

ERLÄUTERUNGEN ZU PLANABKÜRZUNGEN		
Ausz	Auszugschrank	Ok.r.Sch. Oberkant rohe Schwelle
Ba	Bodenablauf	Pu Putzschrank
Bo	Backofen	Rad Radiator
Dw	Dachwasserablauf	Ta Tablerschrank
Dk	Drehklappfenster	Ts Türschliesser
Gard	Garderobe	Tu Tumbler
Gel	Geländer	Uk.f.St. Unterkant fertig Sturz
Hr	Handuchradiator elektrisch	Uk.r.St. Unterkant roher Sturz
K	Kurbel Verbundraffstoren	Vr Verbundraffstoren
Kü	Kühschrank	Vr elektr. Verbundraffstoren mit elektrischen Antrieb
Ls	Lichtschacht	Wm Waschmaschine
M	Motor der elektrisch angetriebenen Knickkammermarkise	Wt Waschturm
Mb	Metallfensterbank	Zem.schw. Zementschwelle
Ok.f.Br.	Oberkant fertig Brüstung	
Ok.r.Br.	Oberkant rohe Brüstung	
Ok.f.Sch.	Oberkant fertig Schwelle	

BESONDERHEITEN
 Sämtliche Türhöhen sind ab höherem fertigen Boden beziehungsweise Schwelle bis Unterkant roher Sturz zu mauen
 In sämtlichen Wohnungs- und Treppenhauswänden dürfen keinerlei Installationen (Sanitär, Elektro, etc.) vorgenommen werden > Schallschutz!








Wirsperger Technik
 Elektro- und Telefonanlagen

PLAN-NR.:
 1650-30G

Kemptalstrasse 38
 8320 Fehraltorf
 Tel: 044 / 956 60 30
 Fax: 044 / 956 60 40

DAT.: 10.08.09
 GEZ.: MO
 MST.:
 REV.: 07.09.09
 REV.:
 REV.:

REVISIONEN ELEKTROINSTALLATIONEN
07.09.09 Achtung Standort Cheminée geändert



LEGENDE ELEKTROINSTALLATIONEN

Deckenelektung	Schlauchkasten / Dose	Abzweigkasten / Dose	Verteiler	Steckdose Schwachstrom	+0.30
Leitung AP	Steckdose Schwachstrom	Steckdose Multimedia	Glocke / Gong	Steckdose TV	+0.30
Leitung in Hohldecke	Gegen- / Torsprechanlage	Raumthermostat Heizung	Bodenheizungverteiler	Sanitärverteiler	+1.50
Leitung von unten nach oben	Sanitärverteiler	Direktanschluss Waschum	Steuerverteilung Lüftung, Heizung, Tor	Aussenlüfter / Dämmungsschalter	+1.25
Leitung nach oben	FL-Leuchte mit Raster oder Reflektor	FL-Leuchte	Steuerverteilung Lüftung, Heizung, Tor	Aussenlüfter / Dämmungsschalter	+3.00
Leitung von unten	Schalter AP / UP	Regler Dimmer / Fendimmer	Druckkontakt AP / UP	Bewegungsmelder 180 / 360	+1.10
Decken-/Wandanschluss (Dübel)	+1.85	Steckdose AP / UP	Steckdose 3-fach (Tageschalter)	Steckdose 3x400V AP / UP	+0.30
Einbauleuchte	Steckdose 1-fach/3-fach (Tageschalter)	Steckdose AP / UP	Direktanschluss / Anschlussdose	Strommeter / Ventilator	+1.20
Einbauleuchte	Steckdose 3x400V AP / UP	+0.30	Strommeter	Sonnenrelais	+1.00
FL-Leuchte mit Raster oder Reflektor	FL-Leuchte	Regler Dimmer / Fendimmer	Druckkontakt AP / UP	Bewegungsmelder 180 / 360	+1.10
Schalter AP / UP	Steckdose AP / UP	Steckdose 3-fach (Tageschalter)	Steckdose AP / UP	Direktanschluss / Anschlussdose	+1.10
Regler Dimmer / Fendimmer	Druckkontakt AP / UP	Bewegungsmelder 180 / 360	Steckdose 1-fach/3-fach (Tageschalter)	Steckdose 3x400V AP / UP	+0.30
Druckkontakt AP / UP	Bewegungsmelder 180 / 360	Steckdose 1-fach/3-fach (Tageschalter)	Steckdose AP / UP	Direktanschluss / Anschlussdose	+1.10
Bewegungsmelder 180 / 360	Steckdose 1-fach/3-fach (Tageschalter)	Steckdose AP / UP	Direktanschluss / Anschlussdose	Strommeter / Ventilator	+1.20
Steckdose AP / UP	Direktanschluss / Anschlussdose	Strommeter / Ventilator	Sonnenrelais		

Achtung:
 Es wird das Bussystem Legrand "myhome" eingesetzt.
 Für alle Schalter-Steckdosenkombinationen sind spezielle Einbauschalen notwendig.
 Design "ticino Axolute" ist Norm.
 Ausnahme: bei mit CH bezugsfähigen Schaltern sind Einbauschalen "ticino Axolute" Schweizer Norm!

Vor den Schützarbeiten muss von der Firma Legrand Herr Cucaro (052 355 12 07) kontaktiert werden, um die zu verwendenden Einbauschalen-Größen am Bau zu besprechen!!!

Für die Montage der Einbauleuchten ist zwingend, die abgegebene Montageanleitung anzuwenden!!!

Wohnung B.31
 BGF. 165.40m2 (exkl. Leitungsschächte)

ATTIKAGESCHOSS